



中国交通建设股份有限公司
CHINA COMMUNICATIONS CONSTRUCTION COMPANY LIMITED

601800.SH

2023年中期业绩发布



免责声明

- ◆ 此文件由中国交通建设股份有限公司（简称“中国交建”或“本公司”）编制，仅供为2023年中期A股业绩发布会使用，严禁复印或转发给任何其他人士。在各国司法管辖范围内传播此文件可能受到当地法律的规范，因此将会获得此文件的任何人士应该明确了解并遵守该等法规。此文件所包含的信息没有经过独立查证。对于文件所包含的信息或意见是否公平、准确、完整或正确，没有任何明确或隐含的声明或保证。此文件的目的并非提供有关本公司财务或交易状况或前景的完整或全面分析，因此将会获得此文件的任何人士应该明确不应该完全依赖此文件的内容。此文件所提供的信息和意见截止到此说明会的日期，未来可能会出现变动，恕不另行通知。该文件不构成出售、购买或认购公司证券的要约或要约邀请。本公司或其关联公司、顾问或代表，均不会对使用此文件或其内容或由于此文件的其他方面而造成任何损失负任何责任（不论是因为疏忽或其它原因）。
- ◆ 本演示稿可能包含涉及风险和不确定因素的前瞻性声明。这些声明通常使用“相信”、“预计”、“预期”、“估计”、“计划”、“预测”、“目标”、“可能”、“将”等前瞻性术语来表述或者可能表述为可能或预计将于未来发生的行动的结果。阁下不应过分依赖此等前瞻性声明。这些前瞻性声明的依据是我们自己的信息和来自我们认为可靠的其它来源的信息。该等前瞻性声明与日后事件或本公司日后财务、业务或其他表现有关，并受若干可能会导致实际结果出现重大差异的不明确因素的影响。
- ◆ 任何数据及表格所载的数据差异，是由于四舍五入所致。

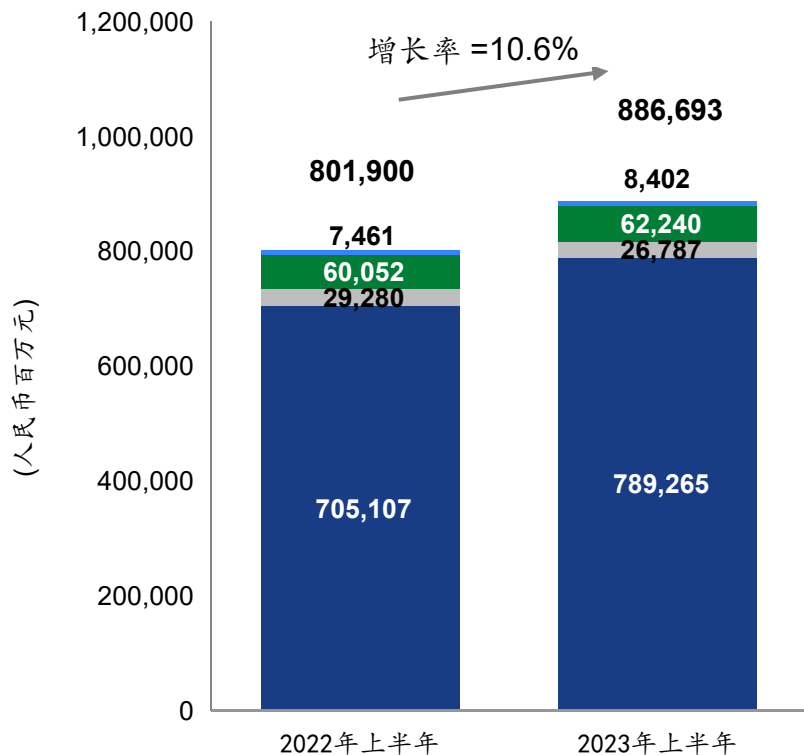
财务概览

人民币百万元 (每股盈利除外)	2023年上半年	2022年上半年	变动率	
营业收入	365,788	363,946	↑	0.5%
毛利润	39,366	37,471	↑	5.1%
利润总额	17,620	17,141	↑	2.8%
归母净利润	11,403	11,103	↑	2.7%
扣非归母净利润	10,950	8,198	↑	33.6%
每股收益 ¹	0.66	0.64	↑	3.1%

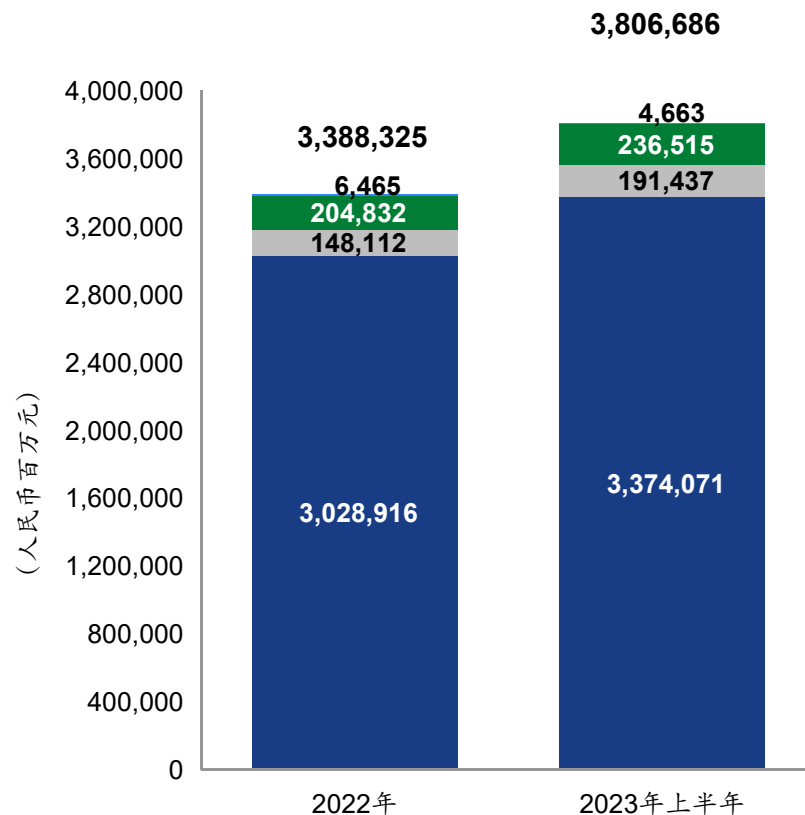
注1：计算截至2023年6月30日止六个月的每股盈利金额时，总额约为6.87亿元利息应从盈利中予以扣除。

按业务板块划分的新签合同与在执行未完工合同

新签合同



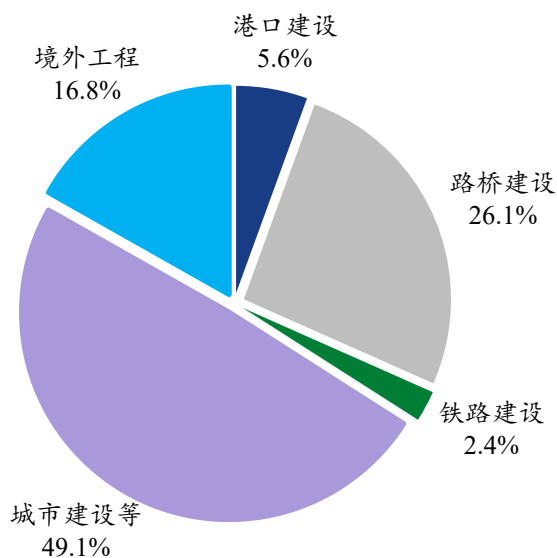
在执行未完工合同



■ 基建建设 ■ 基建设计 ■ 疏浚 ■ 其他

基建建设业务新签合同

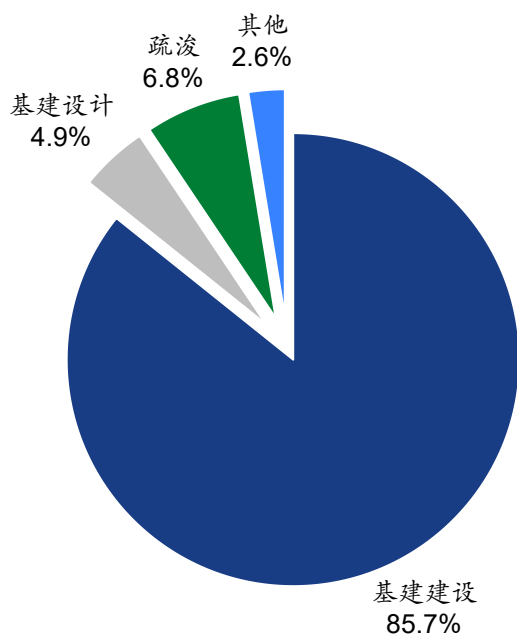
基建建设业务新签合同 (2023年上半年)



	2023年上半年		2022年上半年		变化	
	人民币 (百万元)	占总额 百分比	人民币 (百万元)	占总额 百分比	人民币 (百万元)	增长率
境内工程	656,563	83.2%	595,080	84.4%	61,483	10.3%
港口建设	43,862	5.6%	38,368	5.4%	5,494	14.3%
路桥建设	205,866	26.1%	178,914	25.4%	26,952	15.1%
铁路建设	18,995	2.4%	17,931	2.5%	1,064	5.9%
城市建设等	387,840	49.1%	359,867	51.1%	27,973	7.8%
境外工程	132,701	16.8%	110,027	15.6%	22,674	20.6%
合计	789,265	100.0%	705,107	100.0%	84,157	11.9%

业务板块贡献 - 主营业务收入

主营业务收入 (2023年上半年)¹

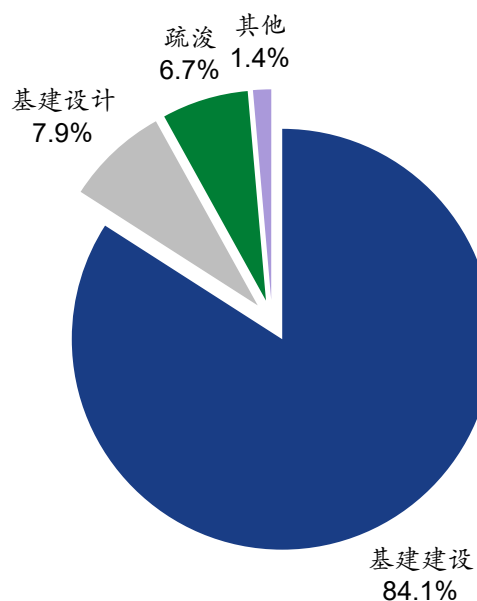


业务	2023年上半年		2022年上半年		变化	
	人民币 (百万元)	占总额 百分比	人民币 (百万元)	占总额 百分比	人民币 (百万元)	增长率
基建建设	327,044	85.7%	323,250	84.9%	3,794	1.2%
基建设计	18,507	4.9%	22,019	5.8%	-3,512	-16.0%
疏浚业务	26,034	6.8%	26,224	6.9%	-190	-0.7%
其他业务	9,840	2.6%	8,936	2.4%	904	10.1%
合计 (抵销前)	381,425	100.0%	380,429	100.0%	996	0.3%

注1: 所有数据均为板块抵消前数据

业务板块贡献 – 主营业务毛利

主营业务毛利 (2023年上半年) ¹



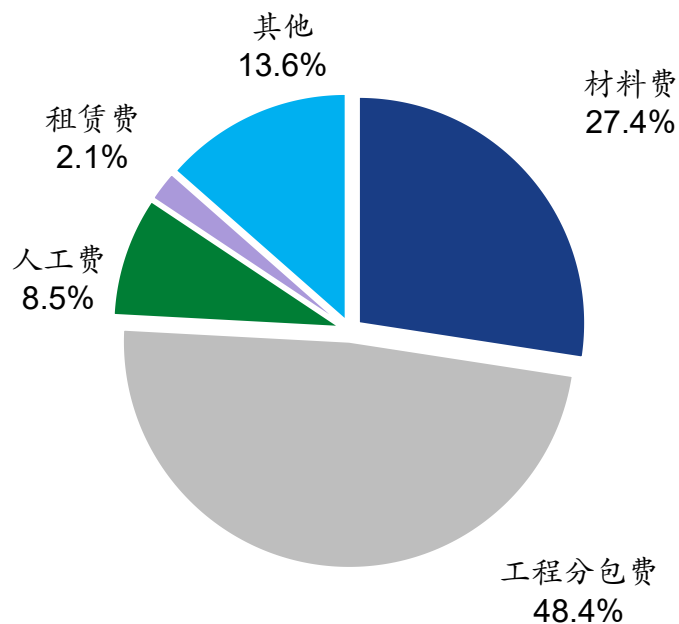
业务	2023年上半年		2022年上半年		变化	
	人民币 (百万元)	占总额 百分比	人民币 (百万元)	占总额 百分比	人民币 (百万元)	增长率
基建建设	32,714	84.1%	31,081	84.0%	1,633	5.3%
基建设计	3,068	7.9%	2,787	7.5%	281	10.1%
疏浚业务	2,588	6.7%	2,527	6.8%	61	2.4%
其他业务	539	1.3%	595	1.7%	-56	-9.4%
合计 (抵销前)	38,909	100.0%	36,990	100.0%	1,919	5.2%

注1: 所有数据均为板块抵销前数据

运营成本结构

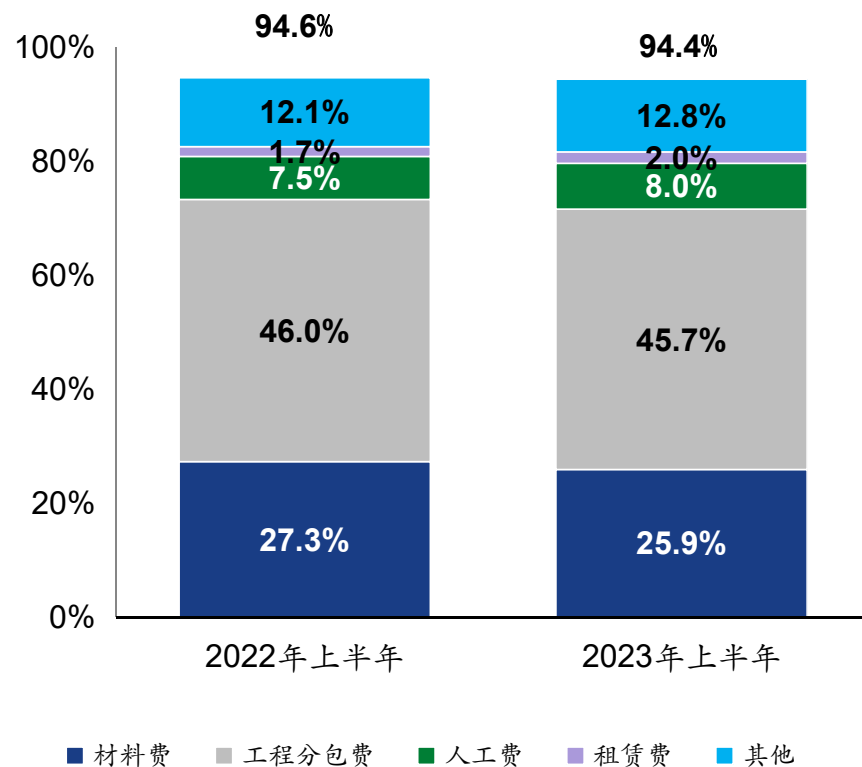
成本明细 (2023年上半年)

占运营成本百分比¹



成本结构 (2023年上半年)

占营业收入百分比



注1: 成本=营业成本+销售费用+管理费用+研发费用

基建建设—业务表现

完成项目的合同价值达**3,270.44**亿元人民币

主要项目



深中通道海底隧道

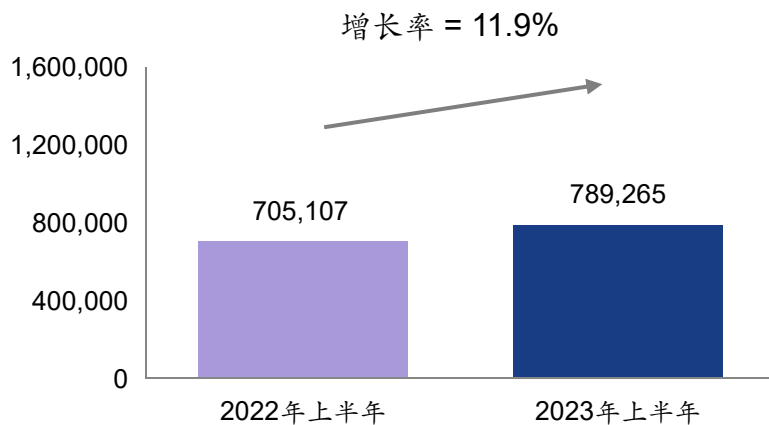


塞尔维亚E763高速

新签合同
与
在执行未完工合同

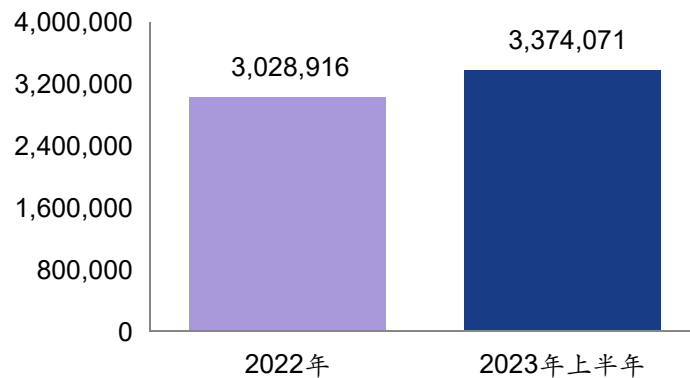
新签合同

(人民币百万元)



在执行未完工合同

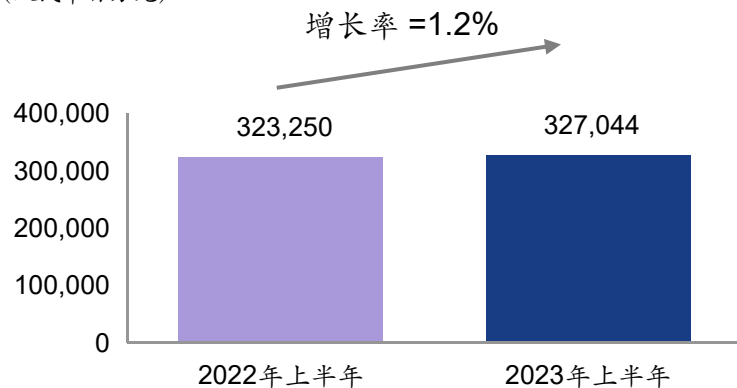
(人民币百万元)



基建建设—财务表现

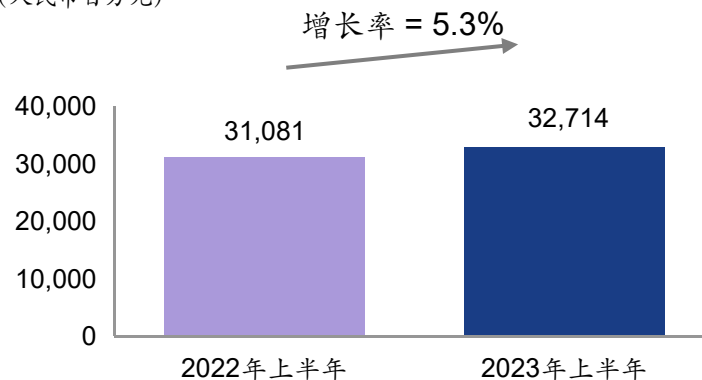
主营业务收入¹

(人民币百万元)

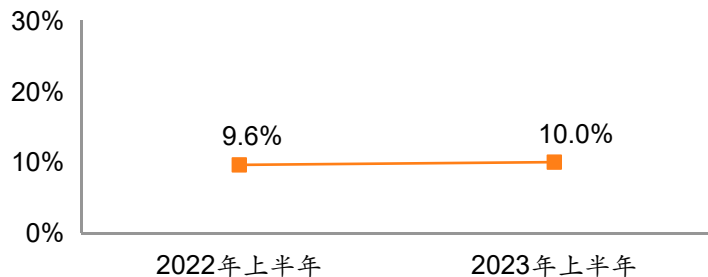


主营业务毛利¹

(人民币百万元)



主营业务毛利率¹



评论


- ◆ 基建建设业务收入增加主要由于海外项目收入贡献增加所致，毛利率增加主要由于境内项目成本控制得当及结构调整所致。

注1: 所有数据均为板块抵销前数据

基建设计—业务表现

完成项目的合同价值达**185.07**亿元人民币

主要项目



南京江心洲长江大桥

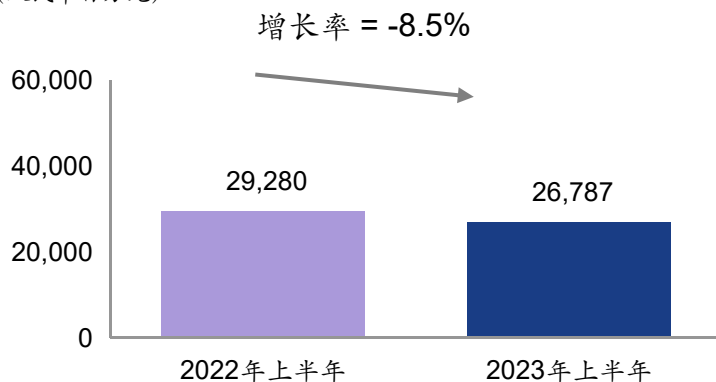


尼日利亚莱基深水港

新签合同
与
在执行未完
工合同

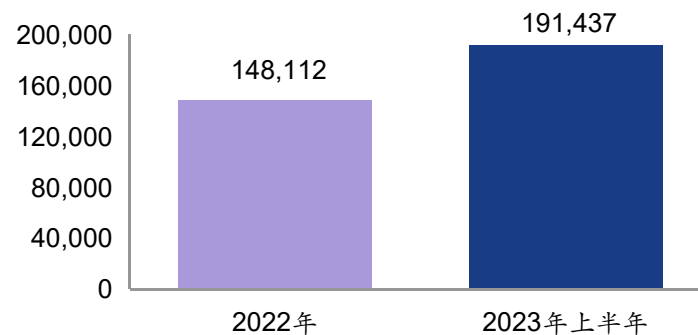
新签合同

(人民币百万元)



在执行未完工合同

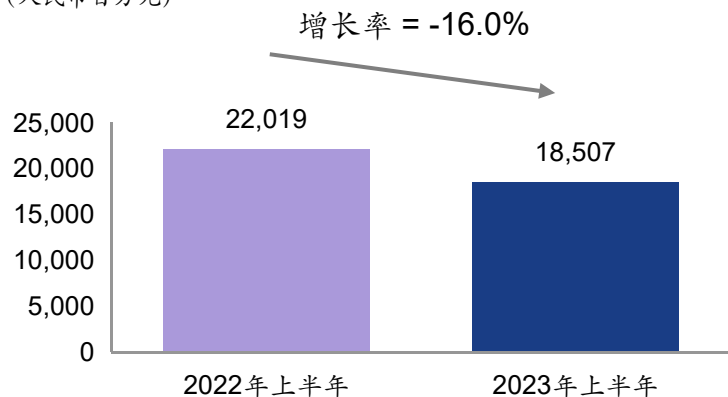
(人民币百万元)



基建设计—财务表现

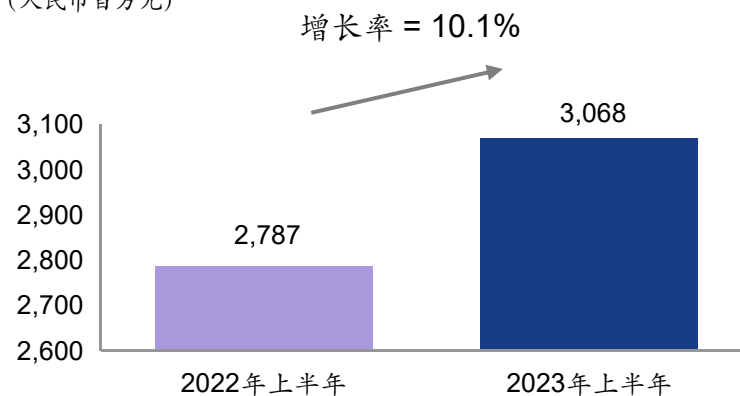
主营业务收入¹

(人民币百万元)

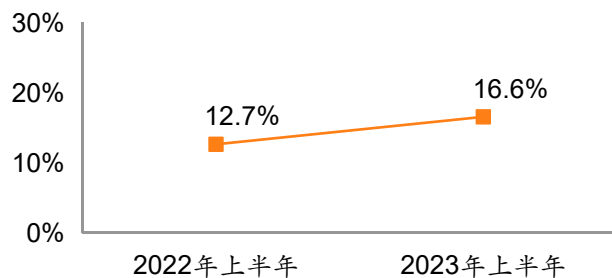


主营业务毛利¹

(人民币百万元)



主营业务毛利率¹



评论

- ◆ 基建设计业务收入下降而毛利率增加，主要由于设计板块业务结构调整，聚焦设计主业所致。

注1: 所有数据均为板块抵销前数据

疏浚—业务表现

完成项目的合同价值达**260.34**亿元人民币

主要业务



广西平陆运河航道工程



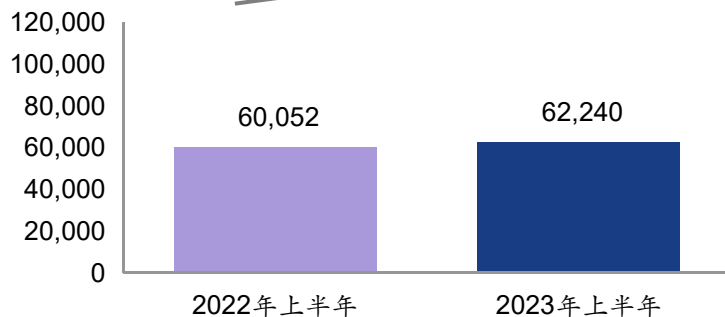
安徽引江济淮一期工程

新签合同
与
在执行未完
工合同

新签合同

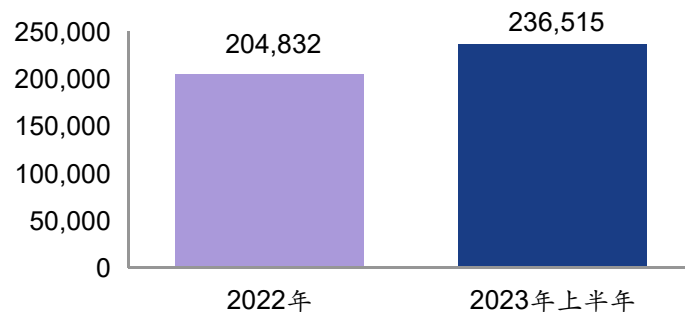
(人民币百万元)

增长率 = 3.6%



在执行未完工合同

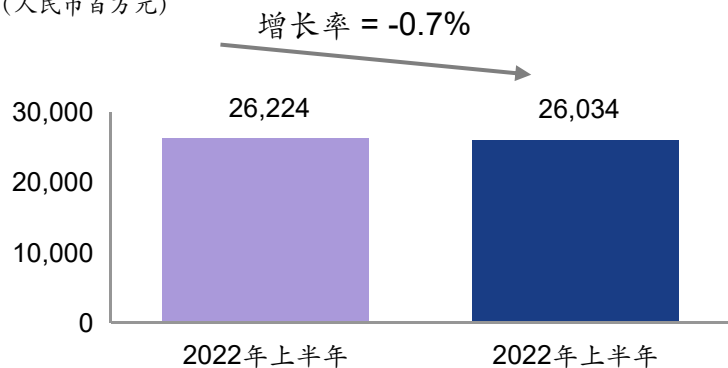
(人民币百万元)



疏浚—财务表现

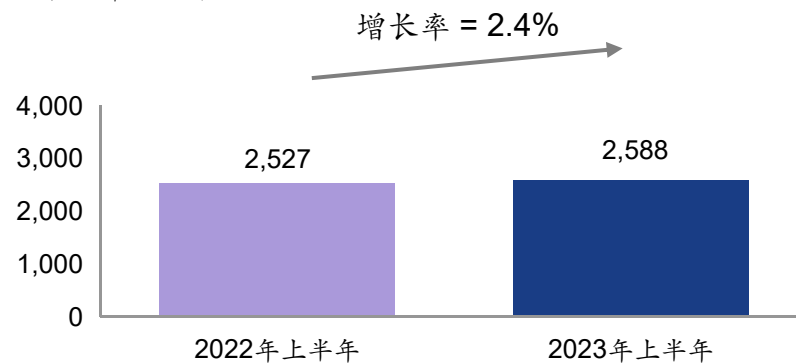
主营业务收入¹

(人民币百万元)

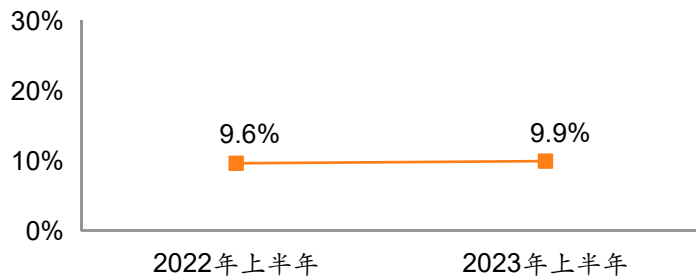


主营业务毛利¹

(人民币百万元)



主营业务毛利率¹

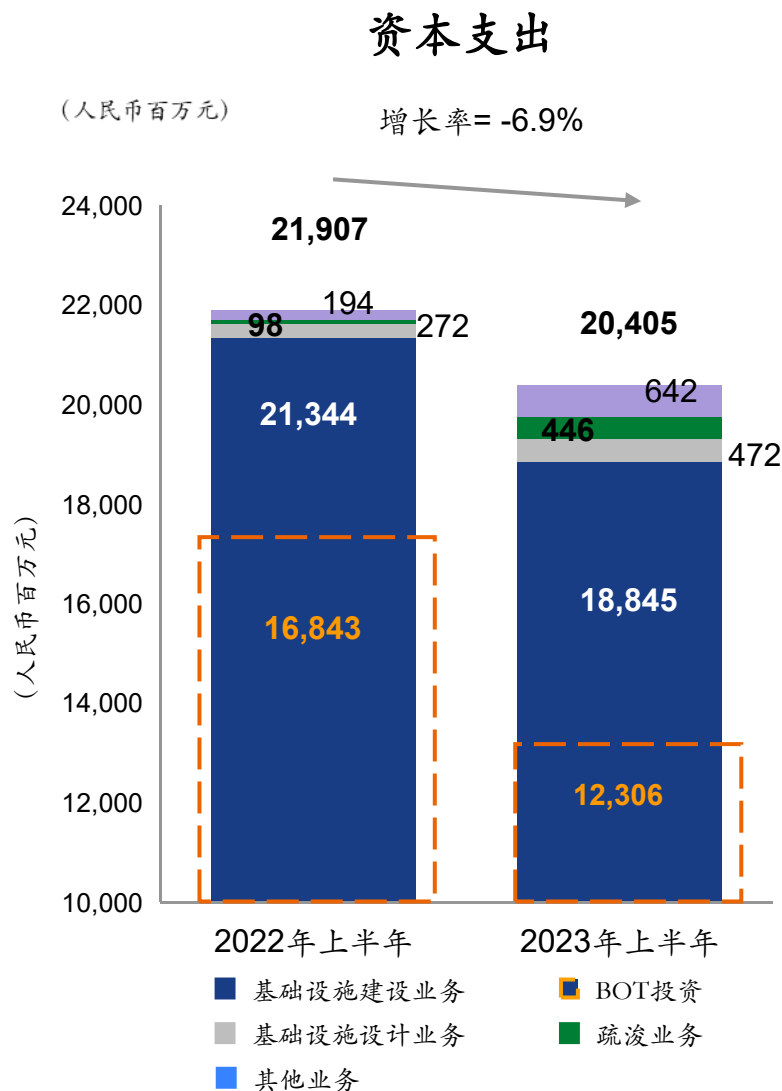


评论

- ◆ 疏浚业务收入下降而毛利率增加，主要由于低毛利项目减少所致。

注1: 所有数据均为板块抵销前数据

资本支出



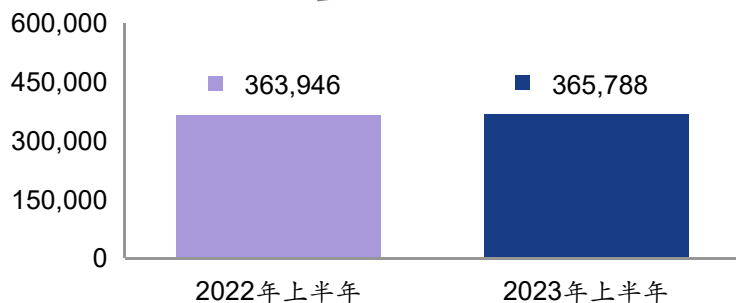
注：资本性支出方式包括现金支出及融资租赁。

利润表数据摘要

营业收入

(人民币百万元)

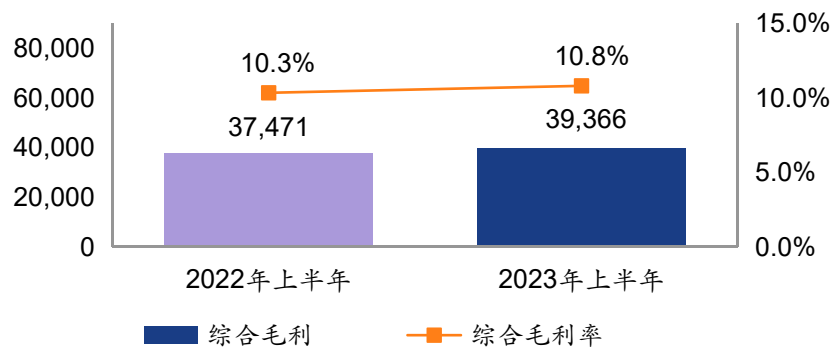
增长率 = 0.5%



综合毛利

(人民币百万元)

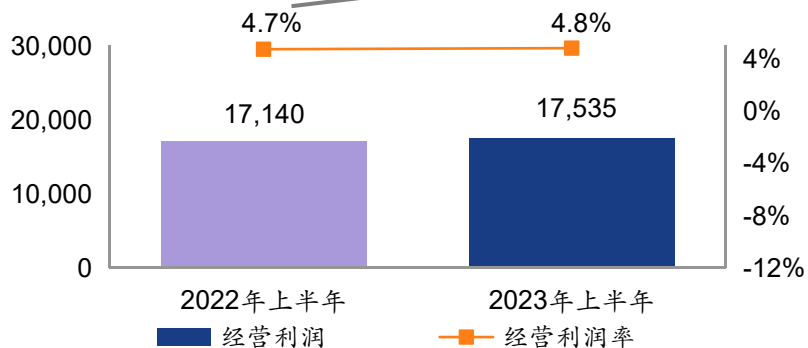
增长率 = 5.1%



营业利润

(人民币百万元)

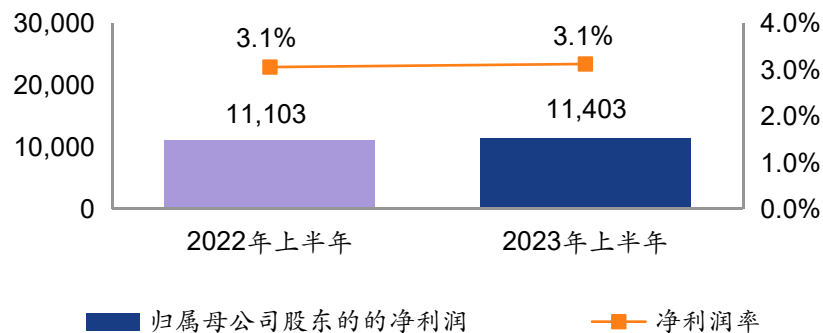
增长率 = 2.3%



归属母公司股东的净利润

(人民币百万元)

增长率 = 2.7%



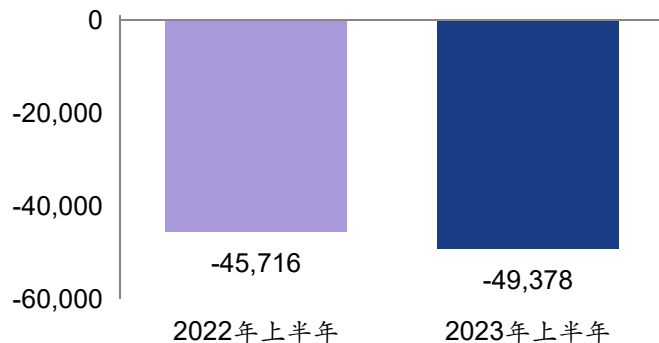
资产负债表摘要

人民币百万元	2023年6月30日	2022年12月31日	变动
流动资产	762,012	616,368	23.6%
货币资金	161,831	112,819	43.4%
应收账款	116,258	103,886	11.9%
存货	90,037	78,263	15.0%
合同资产	199,551	151,075	32.1%
非流动资产	984,436	895,100	10.0%
长期应收款	216,695	177,275	22.2%
固定资产	49,447	49,945	-1.0%
无形资产	228,916	227,522	0.6%
资产总计	1,746,448	1,511,467	15.5%
流动负债	830,713	661,349	25.6%
短期借款	91,507	36,029	154.0%
合同负债	82,314	76,629	7.4%
其他应付款	93,754	81,338	15.3%
非流动负债	477,602	423,828	12.7%
长期借款	395,486	344,259	14.9%
应付债券	23,279	26,510	-12.2%
负债合计	1,308,315	1,085,178	20.6%
股东权益合计	438,133	426,290	2.8%
总资产负债率	74.9%	71.8%	3.1%

现金流量表摘要

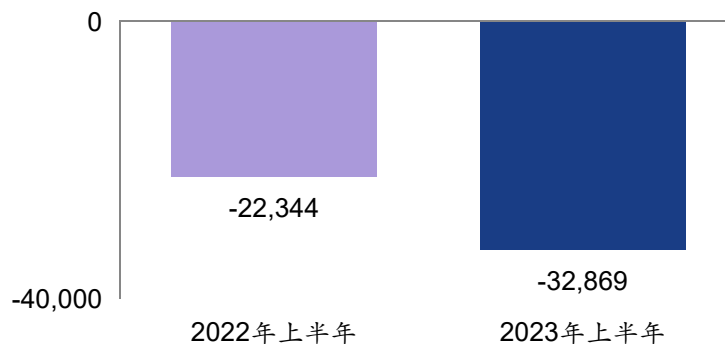
经营活动产生的净现金流

(人民币百万元)



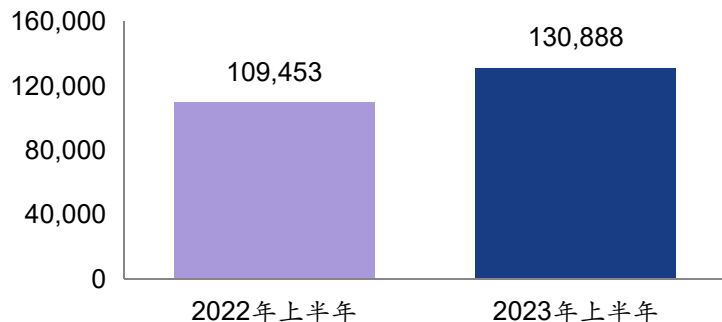
投资活动产生的净现金流

(人民币百万元)



融资活动产生的净现金流

(人民币百万元)



评论

- ◆ 经营活动产生的现金流量净额为净流出493.78亿元，上年同期为净流出457.16亿元。
- ◆ 投资活动产生的现金流量净额为净流出328.69亿元，上年同期为净流出223.44亿元。净流出增加47.1%主要由于2022年同期处置子公司股权收到现金，而本期无此类影响，且购买理财产品导致的现金流出增加所致。
- ◆ 筹资活动产生的现金流量净额为净流入1,308.88亿元，增长19.58%。净流入增加主要由于依据业务开展需要增加借款所致。

持续推进高质量发展

打造具有全球竞争力的**科技型、管理型、质量型**世界一流企业。

2023上半年，公司以“一利五率”“一增一稳四提升”为发展新目标，统筹有力抓好稳增长、优结构、提质效、控风险、强党建等重点，业绩稳进增长再创新高，特色优势持续巩固，战略工程有序实施，科技创新成果显著，改革活力持续增强。

- (一) 以高质量发展为首要任务，确保年度目标任务圆满完成。
- (二) 深入实施创新驱动发展战略，锻造国家战略科技力量构建发展优势。
- (三) 深化理解新一轮企业改革总体要求，以改革深化提升增强发展活力。
- (四) 扎实推进重大工程示范点建设，以高质量项目管理夯实发展基础。

谢谢

投资者关系团队

徐楠，赵阳，徐欢，张荣

电话：+86-10-8201 6562

传真：+86-10-8201 6524

电子邮箱：ir@ccccltd.cn

